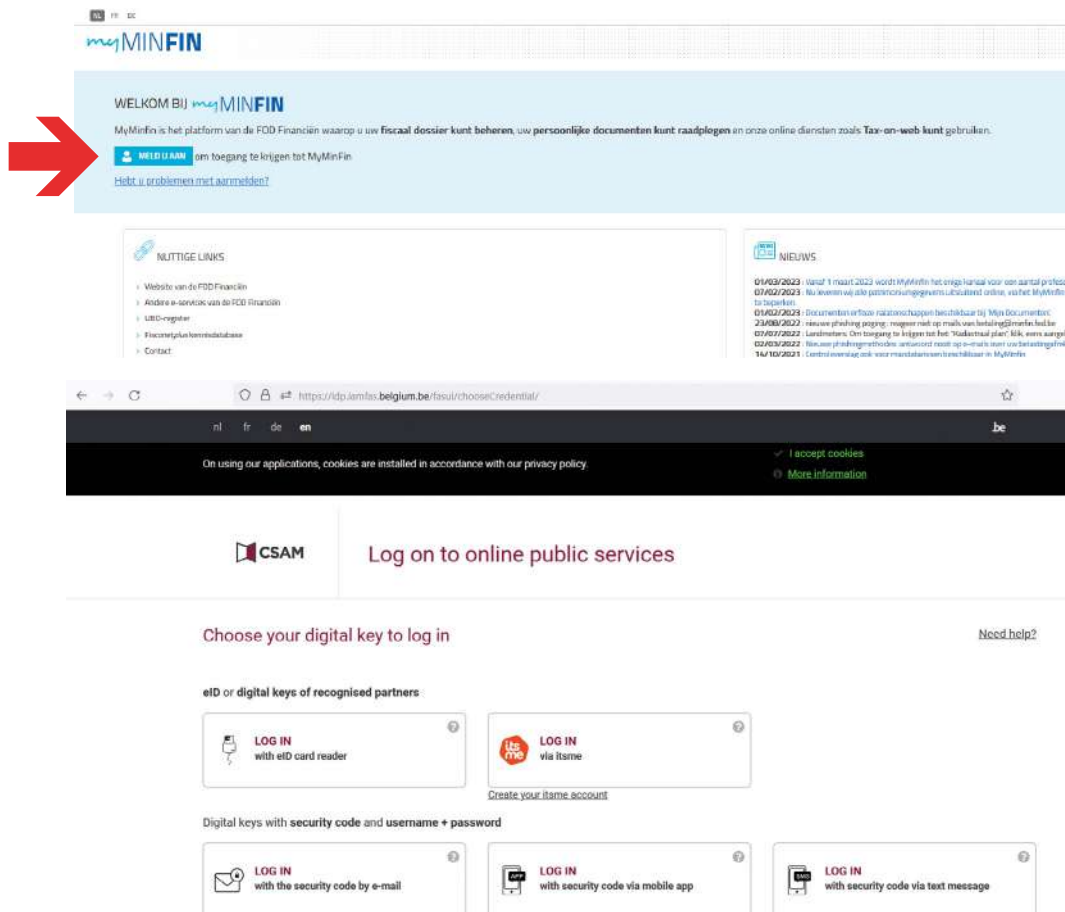


HOE EEN KADASTRAAL UITTREKSEL AANVRAGEN VIA MYMINFIN?

① Aanmelden bij Myminfm

Om u aan te melden bij het elektronisch loket www.myminfm.be, moet u zich identificeren via:

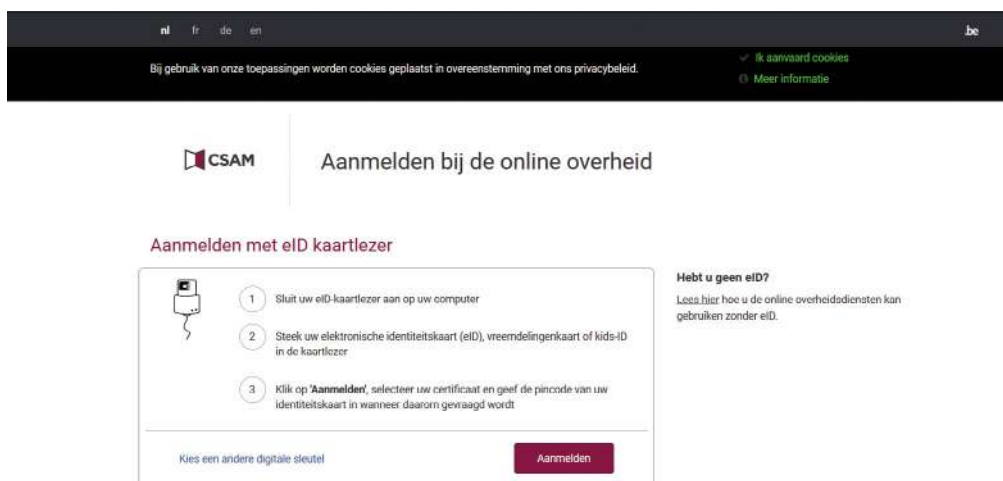
- Uw identiteitskaart (eID) met kaartlezer + PIN-code
- OF de mobiele app itsme



The screenshot shows the MyMinfin website interface. At the top, there's a navigation bar with the MyMinfin logo. Below it, a large blue banner contains the text 'WELKOM BIJ myMINFIN' and a description of the platform. A red arrow points to a blue button labeled 'MELD U AAN'. Below the banner, there are sections for 'NUTTIGE LINKS' and 'NIEUWS'. The main content area is titled 'Choose your digital key to log in' and offers several login methods: 'LOG IN with eID card reader', 'LOG IN via itsme', 'LOG IN with the security code by e-mail', 'LOG IN with security code via mobile app', and 'LOG IN with security code via text message'. There is also a 'Need help?' link.

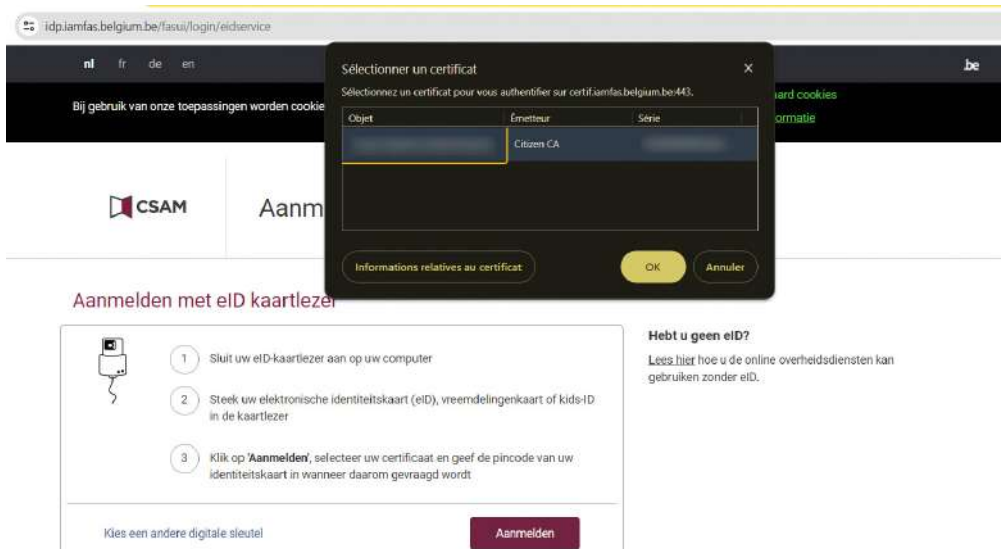
1.a Aanmelden met identiteitskaart

Steek de identiteitskaart in de kaartlezer en klik op "Aanmelden"

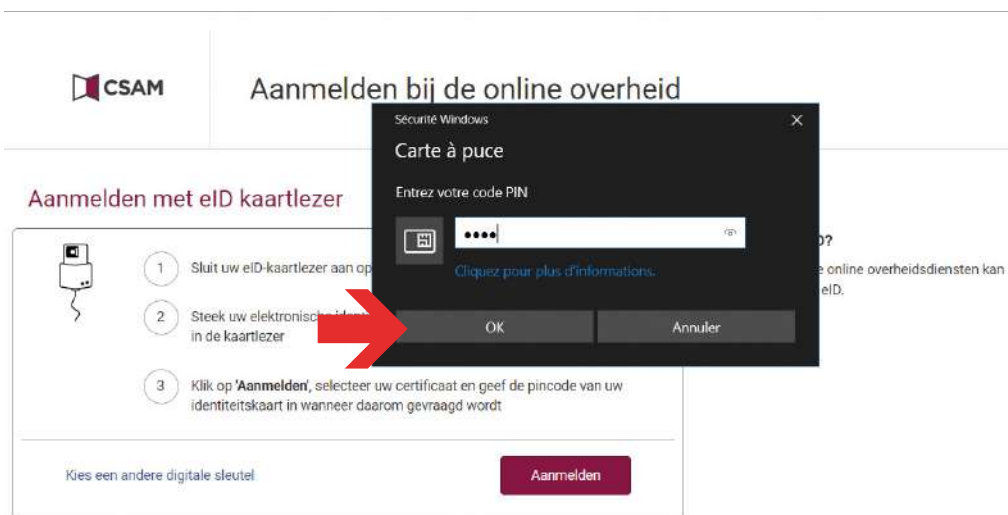


This screenshot shows the 'Aanmelden met eID kaartlezer' section of the website. It features a list of three numbered steps: 1. 'Stuif uw eID-kaartlezer aan op uw computer', 2. 'Steek uw elektronische identiteitskaart (eID), vreemdelingenkaart of kids-ID in de kaartlezer', and 3. 'Klik op 'Aanmelden', selecteer uw certificaat en geef de pincode van uw identiteitskaart in wanneer daarom gevraagd wordt'. Below the steps, there is a link 'Kies een andere digitale sleutel' and a prominent red button labeled 'Aanmelden'. To the right, there is a section titled 'Hebt u geen eID?' with a link to learn more.

Selecteer uw naam en klik op “OK”

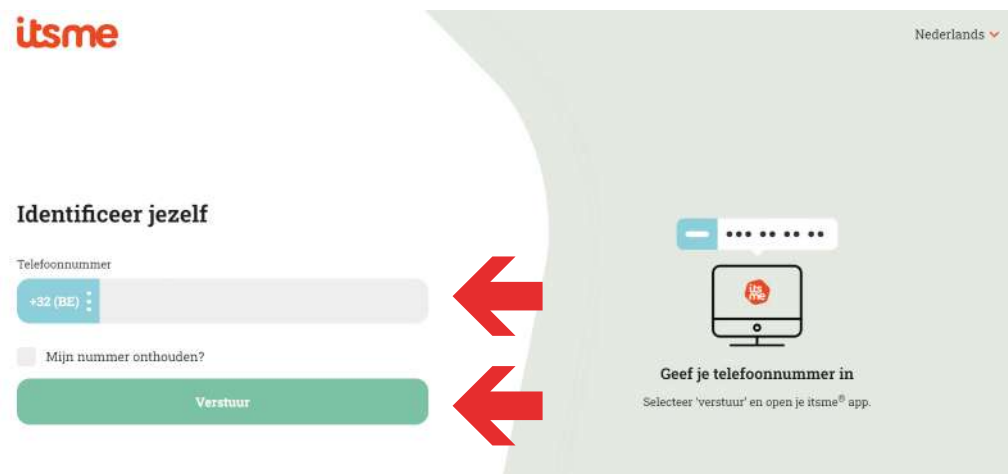


Geef de PIN code in van de identiteitskaart

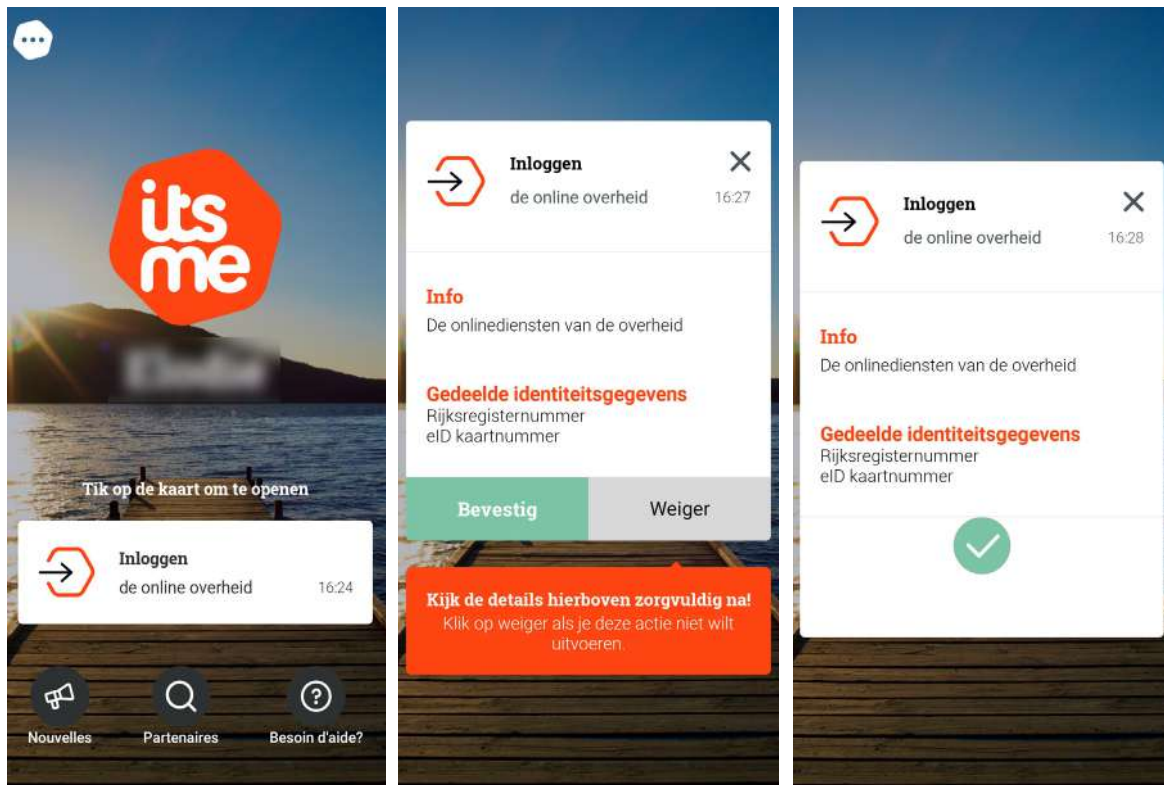


1.b Aanmelden via itsme

Geef uw gsm-nummer in en klik op “Verstuur”

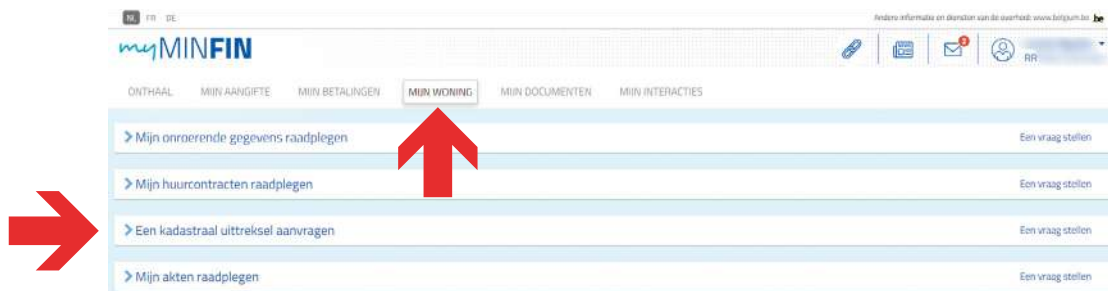


Open de itsme-app op uw gsm
 Klik op "Aanmelden"
 Klik op "Bevestigen"

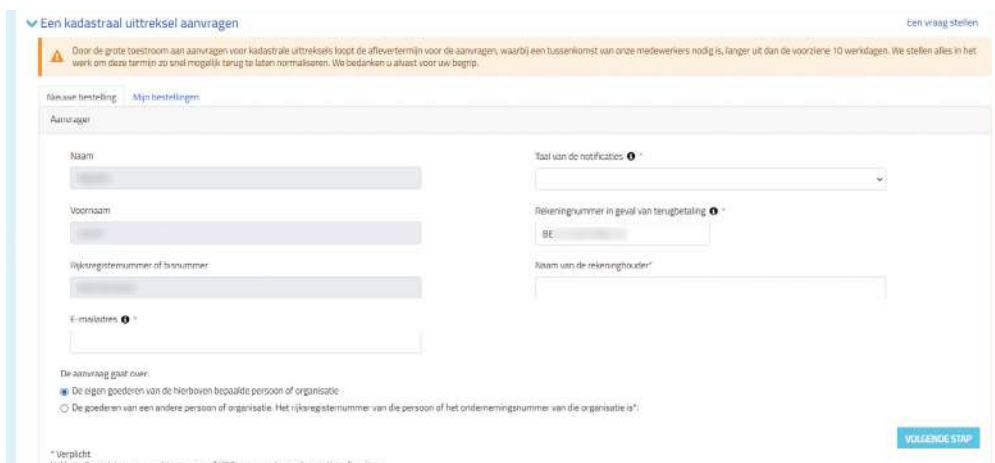


② Een kadastraal uittreksel aanvragen

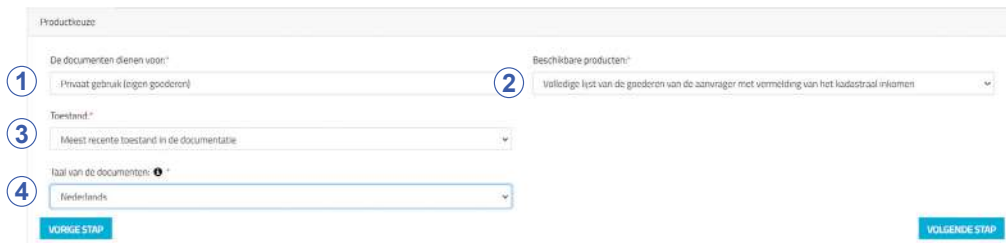
Selecteer "een kadastraal uittreksel aanvragen" in het vak "Mijn woning"



Vul de contactgegevens in



- ① In de rubriek “De gevraagde documenten zullen worden gebruikt voor” selecteert u “privégebruik (alleen voor de eigen goederen)”
- ② In de rubriek “Beschikbare producten” selecteert u “Volledige lijst van de goederen van de aanvrager met vermelding van het kadastraal inkomen”
- ③ In de rubriek “Gewenste situatie” selecteert u “Meest recente situatie in de documentatie”
- ④ Selecteer de taal



The screenshot shows a form titled 'Productkeuze' with the following fields:

- 1. 'De documenten dienen voor:': Privaat gebruik (eigen goederen)
- 2. 'Beschikbare producten:': Volledige lijst van de goederen van de aanvrager met vermelding van het kadastraal inkomen
- 3. 'Toestand:': Meest recente toestand in de documentatie
- 4. 'Taal van de documenten:': Nederlands

Buttons for 'VORIGE STAP' and 'VOLGENDE STAP' are visible at the bottom.

Om de bestelling van het kadastraal uittreksel af te ronden, moet u de betaling (€ 0) uitvoeren



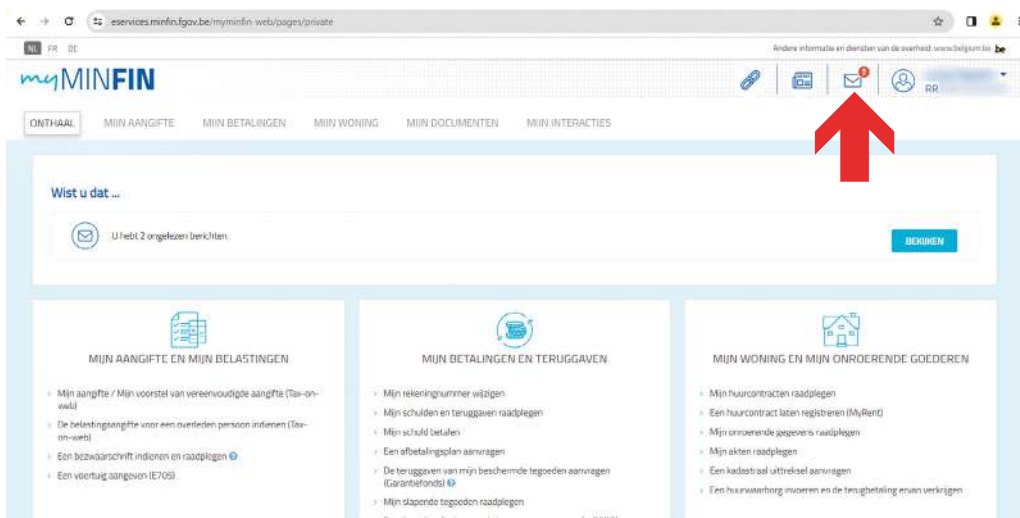
The screenshot shows the 'Een kadastraal uittreksel aanvragen' page. It includes a warning message and a table titled 'Uw bestelling:':

Reden	Product	Kadastraal nummer	Uw referentie	Prijs
<input checked="" type="checkbox"/> Privaat gebruik (eigen goederen)	Volledige lijst van de goederen van de aanvrager met vermelding van het kadastraal inkomen			0 €
TOTAAL				0 €

Wanneer het pdf-document beschikbaar is, wordt er automatisch een bericht verstuurd (melding op Myminf in en automatische e-mail als u een e-mailadres hebt opgegeven).

③ Het kadastraal uittreksel downloaden

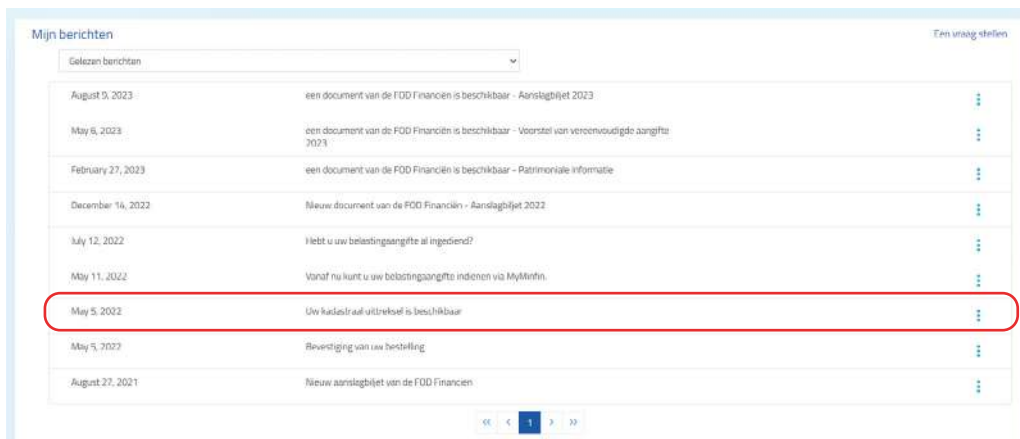
Bekijk de berichten (brieficoontje) op MyMinf in



The screenshot shows the MyMinf in website dashboard. A red arrow points to the mail icon in the top navigation bar. Below the navigation bar, there is a section titled 'Wist u dat ...' with a message: 'U hebt 2 ongelezen berichten.' and a 'Bekijken' button. The main content area is divided into three columns:

- MIJN AANGIFTE EN MIJN BELASTINGEN**
 - Mijn aangifte / Mijn voorstel van vereenvoudigde aangifte (Tax-on-waard)
 - De belastingaangifte voor een overleden persoon indienen (Tax-on-waard)
 - Een bizwaarschijft indienen en raadplegen
 - Een voortuig aangeven (ETOS)
- MIJN BETALINGEN EN TERUGGAVEN**
 - Mijn rekeningnummer wijzigen
 - Mijn schulden en teruggaven raadplegen
 - Mijn schuld betalen
 - Een afbetalingsplan aanvragen
 - De teruggaven van mijn beschermde tegoeden aanvragen (Garantiefonds)
 - Mijn klappende tegoeden raadplegen
 - Een deposito plaatsen en de terugzave aanvragen (a-DEPO)
- MIJN WONING EN MIJN ONROERENDE GOEDEREN**
 - Mijn huurcontracten raadplegen
 - Een huurcontract laten registreren (MyRent)
 - Mijn onroerende zeggens raadplegen
 - Mijn akten raadplegen
 - Een kadastraal uittreksel aanvragen
 - Een huurwaarborg invoeren en de terugbetaling ervan verkrijgen

Als het uittreksel beschikbaar is, verschijnt er tussen de ongelezen berichten een bericht met de titel "Uittreksel beschikbaar"



Klik op de drie puntjes om de inhoud van het bericht te zien



Klik op "Klik hier om uw documenten te openen"



Wanneer u in het besteloverzicht bent, klikt u op "Details bekijken"



Download het document



▼ Een kadastraal uittreksel aanvragen Een vraag stellen

⚠ Door de grote toestroom aan aanvragen voor kadastrale uittreksels loopt de aflevertermijn voor de aanvragen, waarbij een tussenkomst van onze medewerkers nodig is, langer uit dan de voorzame 10 werkdagen. We stellen alles in het werk om deze termijn zo snel mogelijk terug te laten normaliseren. We bedanken u alvast voor uw begrip.

Nieuwe bestelling | Mijn bestellingen

Bestellingen:

TERUG NAAR DE LIJST

product	Uw referentie	Product	Tarief van het product	E-mail	Status	
		Volledige lijst van de goederen van de aanvrager met vermelding van het kadastraal inkomen	0 €		Pdf aangemaakt (automatisch)	 DOWNLOAD

Een document met de titel “Volledige lijst van de goederen van de aanvrager met vermelding van het kadastraal inkomen” wordt in pdf-formaat gedownload.

Hulp nodig? Homegrade begeleidt en adviseert u gratis, met of zonder afspraak.



AKOESTIEK

DUURZAME
GEBOUWEN

ENERGIE



HUISVESTING



ERFGOED



RENOVATIE



STEDENBOUW




Gratis infoloket:

 **Queteletplein 7**
1210 Brussel

van dinsdag tot vrijdag van 10u tot 17u
zaterdag (behalve tijdens de schoolvakanties)
van 14u tot 17u

Telefonische dienstverlening:

 **1810** van dinsdag tot vrijdag
van 10u tot 12u en van 14u tot 16u

Uw vragen per e-mail:

 www.homegrade.brussels

**Publicaties**www.homegrade.brussels**Facebook**[@homegrade.brussels](https://www.facebook.com/homegrade.brussels)**Beroepen van het architecturaal patrimonium**www.beroepenvanheterfgoed.brussels